

Тема 1. Организационно-правовые аспекты оказания первой помощи

Занятие 4. Универсальный алгоритм оказания первой помощи

Общая последовательность действий на месте происшествия с наличием пострадавших

Оказывать первую помощь необходимо в соответствии с Универсальным алгоритмом оказания первой помощи. Схематично алгоритм выглядит следующим образом.

Согласно Универсальному алгоритму первой помощи в случае, если человек стал участником или очевидцем происшествия, он должен выполнить следующие действия:

1. Провести оценку обстановки и обеспечить безопасные условия для оказания первой помощи:

- 1) определить угрожающие факторы для собственной жизни и здоровья;
- 2) определить угрожающие факторы для жизни и здоровья пострадавшего;
- 3) устранить угрожающие факторы для жизни и здоровья;
- 4) прекратить действие повреждающих факторов на пострадавшего;
- 5) при необходимости, оценить количество пострадавших;
- 6) извлечь пострадавшего из транспортного средства или других труднодоступных мест (при необходимости);
- 7) переместить пострадавшего (при необходимости).

2. Определить наличие сознания у пострадавшего

При наличии сознания перейти к п. 7 Алгоритма; при отсутствии сознания перейти к п. 3 Алгоритма.

3. Восстановить проходимость дыхательных путей и определить признаки жизни:

- 1) запрокинуть голову с подъемом подбородка;
- 2) выдвинуть нижнюю челюсть (при необходимости);
- 3) определить наличие нормального дыхания с помощью слуха, зрения и осязания;
- 4) определить наличие кровообращения путем проверки пульса на магистральных артериях (одновременно с определением дыхания и при наличии соответствующей подготовки). При наличии дыхания перейти к п. 6 Алгоритма; при отсутствии дыхания перейти к п. 4 Алгоритма.

4. Вызвать скорую медицинскую помощь, другие специальные службы

Вызвать скорую медицинскую помощь, другие специальные службы, сотрудники которых обязаны оказывать первую помощь в соответствии с федеральным законом или со специальным правилом (по тел. 03, 103 или 112, привлекая помощника или с использованием громкой связи на телефоне).

5. Начать проведение сердечно-легочной реанимации путем чередования:

- 1) давления руками на грудину пострадавшего;
- 2) искусственного дыхания «Рот ко рту», «Рот к носу», с использованием устройств для искусственного дыхания. При появлении признаков жизни перейти к п. 6 Алгоритма.

6. При появлении (или наличии) признаков жизни выполнить мероприятия по поддержанию проходимости дыхательных путей одним или несколькими способами:

- 1) придать устойчивое боковое положение;
- 2) запрокинуть голову с подъемом подбородка;
- 3) выдвинуть нижнюю челюсть.

7. Провести обзорный осмотр пострадавшего и осуществить мероприятия по временной остановке наружного кровотечения одним или несколькими способами:

- 1) наложением давящей повязки;
- 2) пальцевым прижатием артерии;
- 3) прямым давлением на рану;

- 4) максимальным сгибанием конечности в суставе;
- 5) наложением жгута.

8. Провести подробный осмотр пострадавшего в целях выявления признаков травм, отравлений и других состояний, угрожающих его жизни и здоровью, осуществить вызов скорой медицинской помощи (если она не была вызвана ранее):

- 1) провести осмотр головы;
- 2) провести осмотр шеи;
- 3) провести осмотр груди;
- 4) провести осмотр спины;
- 5) провести осмотр живота и таза;
- 6) осмотр конечностей;
- 7) наложить повязки при травмах различных областей тела, в том числе окклюзионную (герметизирующую) при ранении грудной клетки;
- 8) провести иммобилизацию (с помощью подручных средств, аутоиммобилизацию, с использованием медицинских изделий);
- 9) зафиксировать шейный отдел позвоночника (вручную, подручными средствами, с использованием медицинских изделий);
- 10) прекратить воздействие опасных химических веществ на пострадавшего (промыть желудок путем приема воды и вызывания рвоты, удалить с поврежденной поверхности и промыть поврежденные поверхности проточной водой);
- 11) провести местное охлаждение при травмах, термических ожогах и иных воздействиях высоких температур или теплового излучения;
- 12) провести термоизоляцию при отморожениях и других эффектах воздействия низких температур.

9. Придать пострадавшему оптимальное положение тела

Для обеспечения ему комфорта и уменьшения степени его страданий.

10. Постоянно контролировать состояние пострадавшего и оказывать психологическую поддержку

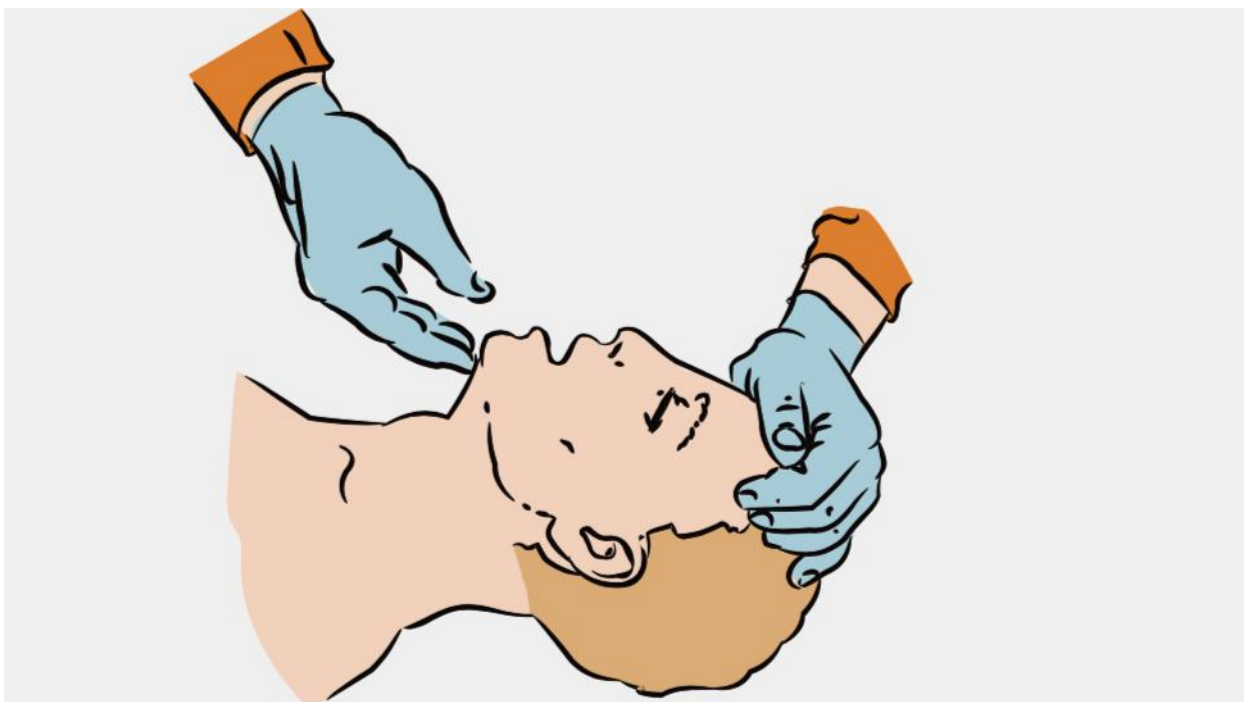
Наличие сознания, дыхания и кровообращения.

11. Передать пострадавшего бригаде скорой медицинской помощи


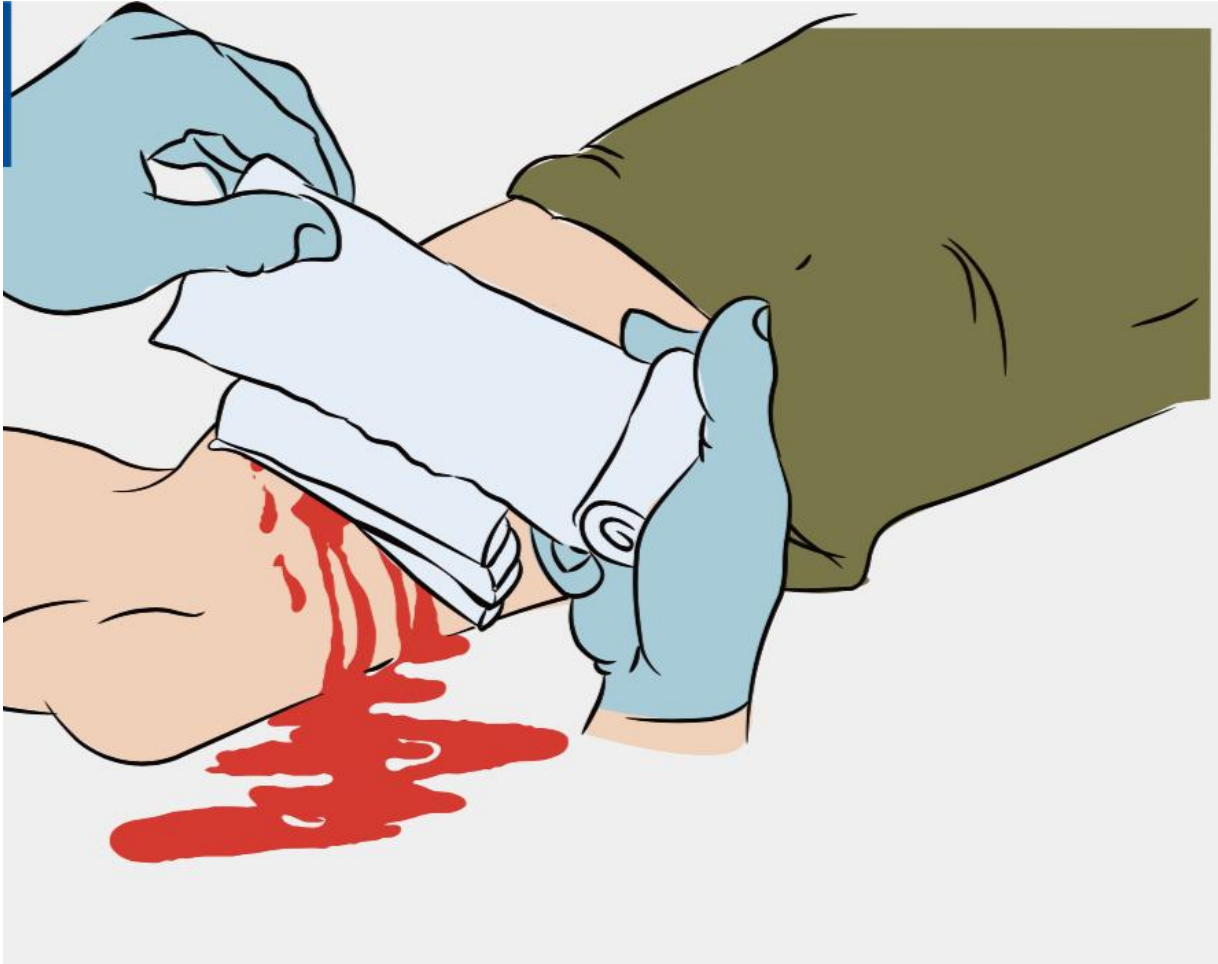
Передать пострадавшего бригаде скорой медицинской помощи, другим специальным службам, сотрудники которых обязаны оказывать первую помощь в соответствии с федеральным законом или со специальным правилом при их прибытии и распоряжении о передаче им пострадавшего, сообщив необходимую информацию.

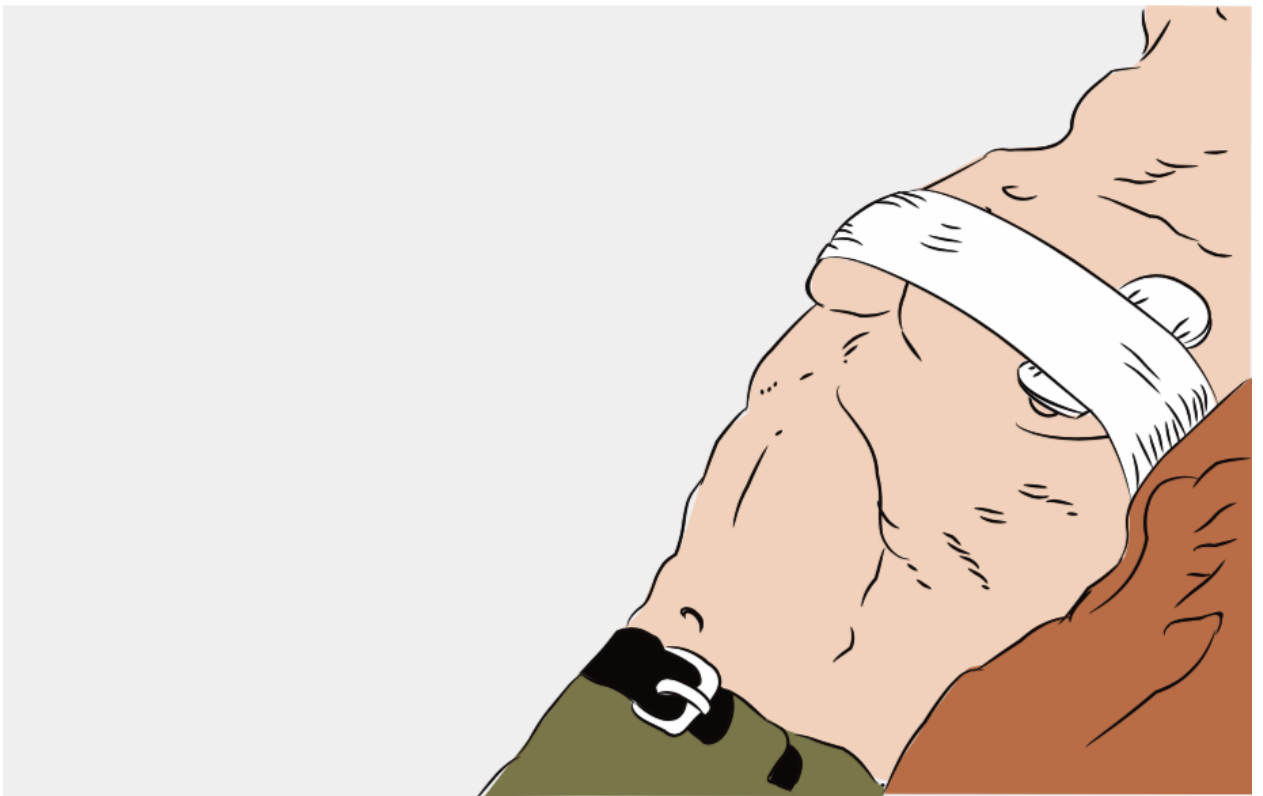
Картинки «Универсальный алгоритм оказания первой помощи»

Картинки «Универсальный алгоритм оказания первой помощи»











30:2